



PRODUCT
CATALOGUS
NEDERLAND
2024



VERMEIREN
we care for you

VERMEIREN

we care for you

VERMEIREN, fabrikant van rolstoelen sinds 1957, is een belangrijke speler in de wereld van medische apparatuur. In de loop der jaren heeft de Vermeiren Group zich gespecialiseerd in de productie van rolstoelen, verpleegbedden, scooters, comfortstoelen en elk ander product dat een patiënt of gebruiker kan begeleiden bij het behoud van zijn autonomie en mobiliteit.

De Europese ontwikkelings- en ontwerpteam zijn uitgerust met hoogtechnologische precisie-instrumenten, wat resulteert in betrouwbaarheid en kwaliteit voor elk product dat Vermeiren produceert. Vandaag de dag is Vermeiren een groep met meer dan 1300 werknemers met dochterondernemingen in Europa en Azië. Vermeiren levert producten voor verkoop in meer dan 45 landen wereldwijd.



ONS BEDRIJF



Verso	2-in-1 rolstoel	02
Plego	transportstoel	04
V500 Light	manuele rolstoel	06
V300DL	manuele rolstoel	07
D200 - D200 SPLIT	manuele rolstoel	08
Jazz S50	manuele rolstoel	10
Jazz S50 kids	manuele rolstoel kids	11
Trigo	actieve manuele rolstoel	12
Trigo kids	actieve manuele rolstoel kids	13
One	scooter	15
One AIR	scooter	16
Ceres SE	scooter	17
Mercurius 4D	scooter	18
Carpo 4D	scooter	19
286B 286i Quadri-Light	rollator	20
Quava	rollator	21
Illico	verzorgingsbed	22
Club D	verzorgingsbed	23
Forest 3	elektrische rolstoel	25
Turios	elektrische rolstoel	26
Inovys II EVO	verzorgingsrolstoel	27
V-Drive	duwhulp	28
Kim	pedalo	28
Lyna II	loopkader	28
Ontario I & II	liftzetel	29
9062	wc-stoel	30
Pluo	douchestoel	30
690 & 692	oprijssystemen	31
Falcon	patiëntenlift	31
Eclips XXL	manuele rolstoel	32
V100D XL	manuele rolstoel	32
Goliat	rollator	32
9062 XXL	toiletstoel	33

VERMEIREN heeft rolstoelen ontworpen die een verlengstuk van je lichaam zijn.

Kleurrijk, eenvoudig in gebruik en met een groot aantal opties om je rolstoel aan te passen. Afhankelijk van je behoeften kunnen we je een rolstoel leveren die perfect bij je levensstijl past.

Verso

MAKKELIJK TE GEBRUIKEN

Eenvoudig, maar perfect. Verso heeft het allemaal. Demonteer je rolstoel in een paar seconden. Alle onderdelen zijn gemakkelijk mee te nemen en niet te zwaar om gemakkelijk in een auto te vervoeren. Montage is eenvoudig met ons Click&Drive systeem.

Geen gereedschap nodig, gewoon je accu aansluiten en je kunt rijden! Dankzij onze verwijderbare accu kun je je stoel opladen waar en wanneer je maar wilt.

MAKKELIJK MEE TE NEMEN

Een unieke functie voor de Verso is het afneembare motor- en accublok. Je kunt je rolstoel loskoppelen van de accu en het wielblok om hem gemakkelijk op te bergen en te vervoeren. Zowel het frame als het "aangedreven deel" van de Verso hebben een extra wiel om ervoor te zorgen dat er geen onderdelen beschadigd kunnen raken door het loskoppelen. Ze zorgen ook voor eenvoudig manoeuvreren. De zit kan eenvoudig worden ingeklapt, net als bij een van onze andere veelverkochte manuele rolstoelen. Perfect voor vervoer in de koffer van de auto of om thuis op te bergen.



SCAN de QR code en bekijk de volledige Verso film.

ACCU & MOTOREN

De accu zit handig aan de achterkant van je rolstoel, zodat je hem er gemakkelijk uit kunt halen om op te laden of om snel de accustatus te controleren. Ontgrendel je accu eenvoudig met je eigen anti-diefstals- om je accu op te laden waar je maar wilt. Met 2x 250W motoren en 12" PU zwarte banden kan de Verso zich meten met anderen in zijn categorie. Een geweldige en duurzame keuze voor een elektrische rolstoel voor dagelijks gebruik.

De Verso is een veelzijdige en wendbare elektrische rolstoel. Dankzij het lichtgewicht ontwerp is het de perfecte rolstoel voor gebruikers die veel onderweg zijn en hun mobiliteit willen vergroten zonder aan comfort in te boeten.

Dankzij onze uitgebreide keuze in opties biedt de Verso zijn gebruiker een opmerkelijk aanpassingsvermogen. De Verso is gemaakt door de duurzaamheid van een manueel rolstoelframe samen te voegen met de geavanceerde functies van twee gemotoriseerde achterwielen en is daarmee een perfecte keuze voor een comfortabele, lichtgewicht elektrische rolstoel.

Met een gestroomlijnd ontwerp en leuke kleuraccenten kan de Verso worden aangepast aan jouw voorkeuren, terwijl hij er modern en aantrekkelijk uitziet. De kleuraccenten dienen een dubbel doel, want zo kun je de hendels van het aangedreven deel of je voorvorken gemakkelijk vinden. Voor extra veiligheid hebben we reflectoren meegeleverd.

Twee in één. Verander je Verso in een MANUELE ROLSTOEL. De Verso biedt een optie voor mensen die zowel een manuele als een elektrische rolstoel nodig hebben. Met onze 24" wielenset kun je eenvoudig wisselen tussen handmatig of aangedreven rijden.



Verso

LICHTGEWICHT AANPASBARE ELEKTRISCHE ROLSTOEL

Kleuren zijn een persoonlijke ervaring, net als uw Verso. Kies de kleurencombinatie die het beste bij jouw stijl past. Kies je framekleur, glanzend wit of glanzend zwart en speel met kleur-accenten om je eigen stijl te creëren.



Technische gegevens

■ Totale breedte	598 mm
■ Totale lengte	1078 mm
■ Zithoogte	521 mm
■ Zitbreedte	440 - 460 - 480 - 500 mm
■ Zitdiepte	420 - 480 mm
■ Batterijen	12,8 Ah - 24 V of 17,5 Ah - 24 V

■ Motoren	2 x 250 W
■ Snelheid*	6 km/u
■ Actieradius*	15 km of 21 km
■ Gewicht	31,3 kg
■ Maximum gebruikersgewicht	130 kg
■ Aanvullende informatie	CE

* De actieradius is berekend volgens Europese normen. * Snelheid en actieradius kunnen afwijken (ca. 15%). Toegestane toleranties qua afmetingen en gewicht: 15 mm, 1,5 kg en 1,5°. Voorbehouden technische wijzigingen. Beelden enkel ter illustratie. Bepaalde functies kunnen optioneel zijn.

PLEGO



Klaar voor een dagje uit? Controleer de batterijstatus eenvoudig terwijl u zit, dankzij onze batterijstatusindicator onder uw stoel. De Lithium-ion accu kunt u veilig afsluiten met een antidiefstalsleutel of apart opladen vanuit uw stoel. Het is niet nodig om uw hele stoel dichterbij het stopcontact te brengen.

Neem gewoon uw batterij mee en laad hem op waar het u het beste uitkomt. Het is belangrijk op te merken dat Plego is goedgekeurd voor luchttransport volgens IATA-normen*

Om u gerust te stellen over het rijbereik of het opladen van uw accu, kunt u de levensduur van uw accu verlengen met een extra accu (12,8Ah of 17,5Ah) die eenvoudig onder uw stoel kan worden opgeborgen met de extra opbergtas.

* Raadpleeg onze handleiding voor de meest actuele informatie.

Of u nu gewoon op pad bent voor een korte trip naar de winkels of een stad verkent, Plego kan gemakkelijk worden gebruikt om te verkennen terwijl u uw mobiliteit verlengt. De 2x250W borstelloze motoren zijn niet alleen stil en krachtig tijdens het rijden, ze zijn ook zeer onderhoudsarm en duurzaam in gebruik. Behoeft u wat extra stedelijk comfort? Plego heeft diverse opties zoals extra opbergruimte of verlichting.

Gebouwd op meer dan 65 jaar Belgische expertise en volledig vervaardigd in Europa, belichaamt deze elektrische rolstoel onze inzet voor de hoogste normen op het gebied van kwaliteit, veiligheid en comfort. Ontdek meer over de functies en voordelen van Plego om uw leven een boost te geven!

Onze standaardfuncties bieden optimaal comfort en veelzijdigheid voor alle gebruikers. Zowel de rugleuning als de zitting zijn bekleed met 3D Net-stof om de luchtstroom, het comfort en het ademend vermogen te optimaliseren. En in slechts een paar stappen verandert Plego in een compacte en gemakkelijk op te bergen rolstoel.



Opbergzak achteraan de zit



Gebruiksvriendelijke besturing

Technische gegevens

■ Totale breedte	595 mm
■ Totale lengte	1000 mm
■ Zithoogte	530 mm
■ Zitbreedte	450 mm
■ Zitdiepte	430 mm
■ Batterijen	12,8 Ah - 24 V of 17,5 Ah - 24 V

■ Motoren	2 x 250 W
■ Snelheid*	6 km/u
■ Actieradius*	15 km of 21 km
■ Gewicht	24,5 kg
■ Maximum gebruikersgewicht	130 kg
■ Aanvullende informatie	CE

* De actieradius is berekend volgens Europese normen. * Snelheid en actieradius kunnen afwijken (ca. 15%). Toegestane toleranties qua afmetingen en gewicht: 15 mm, 1,5 kg en 1,5°. Voorbehouden technische wijzigingen. Beelden enkel ter illustratie. Bepaalde functies kunnen optioneel zijn.

Plego

VERTREKKENSKLAAR
IN EEN HANDOMDRAAI

Elektrische rolstoelen kunnen soms lastig zijn op te bergen vanwege hun omvangrijke formaat.

Maak kennis met Plego, een opvouwbaar lichtgewicht elektrische rolstoel die gemakkelijk kan worden opgevouwen. Zelfs in opgevouwen toestand blijft de rolstoel rechtop staan en kan hij, net als een koffer, worden verplaatst.



De V500 Light is lichter dan de V500 en is onze lichtste standaardrolstoel. Of hij nu tijdelijk of permanent wordt gebruikt, hij verbetert het dagelijkse leven van de gebruiker en maakt vervoer en transfers gemakkelijker. Als onderdeel van de V-series biedt de V500 Light een breed scala aan accessoires en opties om je V500 Light te personaliseren. Raadpleeg onze bestelformulieren om alle mogelijke opties te ontdekken op www.vermeiren.be



Zwarte voorwielen



Verstelbare zithoogte



Rug en duwhandvatten in hoogte verstelbaar



Aanpasbare zithoek (0-10°)



Verstelbare zitdiepte van 42 tot 48 cm



Verstelbare armleggers



V500 LIGHT

LICHTGEWICHT
MANUELE ROLSTOEL

- Gereedschapsloos systeem
- In- en wegklapbare voetsteunen
- Opvouwbaar voor eenvoudig opbergen
- Verstelbare zithoek (0°-10°)
- Groot aantal opties beschikbaar
 - Tevens beschikbaar als V500 Light modulair model

C81
metallisch
rood

C86
carbon
grijs



Technische gegevens

■ Totale breedte	590 - 620 - 640 - 660 - 680 - 700 mm
■ Totale hoogte	860 - 920 mm
■ Totale lengte	975 - 1035 mm
■ Gevouwen breedte	310 mm
■ Zitbreedte	390 - 420 - 440 - 460 - 480 - 500 mm
■ Armsteun hoogte	150 - 210 mm

■ Zithoogte	470 - 530 mm
■ Rughoogte	400 - 420 - 440 - 460 - 480 mm
■ Zitdiepte	420 - 480 mm
■ Gewicht	15,7 kg
■ Gebruikersgewicht	130 kg
■ Aanvullende informatie	

Maten in mm, gewicht in kg. Afwijkingen in maten en gewicht (15 mm en 1,5 kg) zijn mogelijk. Voorbehouden technische wijzigingen. Beelden enkel ter illustratie. Bepaalde functies kunnen optioneel zijn.

V300 DL is een lichtgewicht rolstoel van VERMEIREN. Volledig aanpasbaar aan de gebruiker. In hoogte verstelbare armsteunen, lange en in hoogte verstelbare armsteunen, ...

De voetsteunen zijn afneembaar en wegklapbaar. De wielen hebben zwarte spaken en donkergrijze banden met een grotere drukknop om de achterwielen gemakkelijk te verwijderen. Verkrijgbaar met een comfortabele zit- en rugkussens voor maximale ondersteuning.



Verstelbare anti-tippingwielen



V300 DL

LICHTGEWICHT MANUELE ROLSTOEL MET MAXIMALE MOGELIJKHEDEN

- Aluminium voorvorken
- Duwhandgrepen met antisliptextuur
- In hoogte verstelbare duwhandvatten
- Afneembare metalen duwstang
- Gevoerd zitkussen met anti-slip onderkant
- Anti-tipping wielen
- In hoek verstelbare voetplaten



Technische gegevens

■ Totale breedte	600 / 630 / 650 / 670 / 690 / 710 mm
■ Totale lengte	1040 mm
■ Totale hoogte	890 - 990 mm
■ Gevouwen breedte	320 mm
■ Zitbreedte	390 / 420 / 440 / 460 / 480 / 500 mm
■ Armsteun hoogte	195 - 300 mm

■ Zithoogte	440 - 530 mm
■ Rughoogte	460 mm
■ Zitdiepte	440 - 520 mm
■ Gewicht	18,8 kg
■ Gebruikersgewicht	130 kg
■ Aanvullende informatie	CE

Maten in mm, gewicht in kg. Afwijkingen in maten en gewicht (15 mm en 1,5 kg) zijn mogelijk. Voorbehouden technische wijzigingen. Beelden enkel ter illustratie. Bepaalde functies kunnen optioneel zijn.

De D200 rolstoel van VERMEIREN is de ideale lichtgewicht aluminium rolstoel voor een comfortabel dagje uit!

Eenvoudig en comfortabel in gebruik, voor zowel de gebruiker als de begeleider. De D200 rolstoel is zeer licht van gewicht en eenvoudig te verkleinen voor transport in de auto. De duwhandvaten zijn voor iedere begeleider individueel in hoogte verstelbaar. Zowel de beensteunen als armleningen zijn eenvoudig persoonlijk instelbaar.



Aanpasbare armleggers



Aanpasbare zithoogtes



D200

LICHTGEWICHT MANUELE ROLSTOEL

- In hoogte verstelbare duwhandvaten
- Quick release achterassen
- Voldoet aan de norm ISO 7176-19 voor veilig vervoer van rolstoel gebruikers

C86
carbon
grijs



Technische gegevens

■ Totale breedte	620 / 660 / 700 mm
■ Totale hoogte	880 - 940 mm
■ Totale lengte	1010 mm
■ Gevouwen breedte	300 mm
■ Zitbreedte	420 / 460 / 500 mm
■ Armsteun hoogte	220 - 240 mm

■ Zithoogte	470 - 530 mm
■ Rughoogte	420 mm
■ Zitdiepte	430 mm
■ Gewicht	16 kg
■ Gebruikersgewicht	130 kg
■ Aanvullende informatie	

Maten in mm, gewicht in kg. Afwijkingen in maten en gewicht (15 mm en 1,5 kg) zijn mogelijk. Voorbehouden technische wijzigingen. Beelden enkel ter illustratie. Bepaalde functies kunnen optioneel zijn.

De D200 Split rolstoel van VERMEIREN is door zijn gewicht en neerklapbare rugleuning ideaal voor transport met een auto.

De D200 Split rolstoel is een comfortabele incidenteel rolstoel. Voor extra comfort is zowel de rugbekleding als het zitkussen voorzien van een luxe luchtdoorlatende stof. Naast dat de rolstoel zeer licht van gewicht is, is de rugleuning neerklapbaar, wat maakt de D200 Split eenvoudig te verkleinen is voor het transport in een auto.



D200 SPLIT

LICHTGEWICHT MANUELE ROLSTOEL MET PLOOIBARE RUG

- Voorzien van neerklapbare rugleuning
 - Uitgerust met luxe luchtdoorlatende rug en zitbekleding
 - Begeleiders remmen en quick release achterassen
- In hoogte instelbare armleuningen

C86
carbon
grijs



Technische gegevens

■ Totale breedte	620 / 660 / 700 mm
■ Totale hoogte	880 - 940 mm
■ Totale lengte	1010 mm
■ Gevouwen breedte	300 mm
■ Zitbreedte	420 / 460 / 500 mm
■ Armsteun hoogte	220 - 240 mm

■ Zithoogte	470 - 530 mm
■ Rughoogte	420 mm
■ Zitdiepte	430 mm
■ Gewicht	16 kg
■ Gebruikersgewicht	130 kg
■ Aanvullende informatie	CE

Maten in mm, gewicht in kg. Afwijkingen in maten en gewicht (15 mm en 1,5 kg) zijn mogelijk. Voorbehouden technische wijzigingen. Beelden enkel ter illustratie. Bepaalde functies kunnen optioneel zijn.



Semi-plooibare rug voor gemakkelijk transport

De rolstoel Jazz S50 is een uitstekende combinatie tussen techniek, comfort en **VERMEIREN**-kwaliteit. Vaak gezien als een standaard rolstoel maar met veel instelmogelijkheden.

Ergonomische handgrepen, eenvoudig te reinigen nylon bekleding, verstelbare arm- en beensteunen en snel afneembare achterwielen. De Jazz S50 kan worden uitgerust als transitmodel (T30) of worden uitgebreid met verschillende opties zoals reiswielen, anti-tipping wielen of met een B05 armsteun.



Snel afneembare wielen



Zacht gevoerde armleggers



Jazz S50

LICHTGEWICHT
MANUELE ROLSTOEL

- Minimale vouwbreedte
- Zacht gevoerde armleuningen
- Quick-release achterwielen voor een snelle demontage
 - 100% stalen frame voor extra duurzaamheid
- Compact, stabiel en duurzaam

C86
carbon
grijs



Technische gegevens

■ Totale breedte	565 / 595 / 615 / 635 / 655 / 675 mm
■ Totale hoogte	935 mm
■ Totale lengte	1120 mm
■ Gevouwen breedte	290 mm
■ Zitbreedte	390 / 420 / 440 / 460 / 480 / 500 mm
■ Armsteun hoogte	220 mm



■ Zithoogte	500 mm
■ Rughoogte	420 mm
■ Zitdiepte	450 mm
■ Gewicht	16,6 kg
■ Gebruikersgewicht	130 kg
■ Aanvullende informatie	

Maten in mm, gewicht in kg. Afwijkingen in maten en gewicht (15 mm en 1,5 kg) zijn mogelijk. Voorbehouden technische wijzigingen. Beelden enkel ter illustratie. Bepaalde functies kunnen optioneel zijn.

De Jazz S50 Kids is de perfecte metgezel voor ambulante gebruik. Compact en robuust, de perfecte rolstoel voor huurgebruik.

Net als de muziek is de Jazz S50 Kids kleurrijk en tijdloos. Een basic maar degelijke rolstoel voor ambulante gebruik. Basic? Ja, maar hij wordt geleverd met wegklapbare armsteunen, afneembare achterwielen en is opvouwbaar voor gemakkelijk vervoer in de auto. De opvallende groene kleur draagt bij aan zijn zichtbaarheid in het openbaar en zijn jeugdige uitstraling.



Jazz S50 KIDS

COMPACTE EN ROBUUSTE KINDERROLSTOEL

- Gemakkelijk te vervoeren met de auto
- Quick-release wielen voor snelle demontage
- Kwalitatieve kledingbeschermers
- Gemakkelijk te onderhouden bekleding
- Wegklapbare armsteunen voor gemakkelijke transfers

C91
groen



Zachte en comfortabele armleggers



Robuuste duwremmen

Tevens leverbaar met BZ7 comfort beensteunen



Afneembare en wegklapbare armsteunen



Wegklapbare en afneembare voetsteunen


Technische gegevens

■ Totale breedte	518 - 558 mm
■ Totale hoogte (dichtgevouwen)	915 mm
■ Totale lengte	914 mm
■ Zitbreedte	320 - 360 mm
■ Armsteun hoogte	211 mm
■ Zithoogte	457 mm



■ Rughoogte	360 mm
■ Zitdiepte	325 mm
■ Diameter aandrijfhoepel	495 mm
■ Gewicht	15,20 kg
■ Gebruikersgewicht	60 kg
■ Aanvullende informatie	CE

Maten in mm, gewicht in kg. Afwijkingen in maten en gewicht (15 mm en 1,5 kg) zijn mogelijk. Voorbehouden technische wijzigingen. Beelden enkel ter illustratie. Bepaalde functies kunnen optioneel zijn.



De TRIGO is een trendy, actieve en lichtgewicht rolstoel die speciaal is ontworpen voor mensen die graag mobiel en onafhankelijk zijn.

Sportieve en modern uitziende achterwielen (Quick-release wielen, die in hoek en hoogte verstelbaar zijn) met gemakkelijk bereikbare remmen en kleine voorwielen (in hoogte verstelbaar) van 3" tot 6". De **TRIGO S wordt geleverd met een vaste voetplaat**, een in hoogte verstelbare zijplaat en de steunen zijn geïntegreerd in het frame. Het zwaartepunt van de rolstoel kan worden aangepast aan de behoeften van elke gebruiker. De **TRIGO T is uitgerust met verstelbare en afneembare voetsteunen**.

We hebben de Trigo-serie ontworpen als ultramoderne designstoel, maar ook als stoel die bij ieders smaak past. Je Trigo kan volledig op maat worden gemaakt.



Trigo

ACTIEVE
OPVOUWBARE STOEL



SCAN de QR code en bekijk de volledige Trigo film.



We bieden meer dan 32 verschillende kleuren aan. Kijk voor meer informatie op onze website.



In hoogte verstelbare achterwielen



Camberafstelling van de achterwielen



Technische gegevens

■ Totale breedte	460 / 660 mm
■ Totale lengte	676 - 1046 mm
■ Totale hoogte	457 - 945 mm
■ Zit - voetsteunhoek	70° / 80° / 90°
■ Zitbreedte	400 / 500 mm
■ Zithoek	20°

■ Zithoogte	380 - 510 mm
■ Rughoogte	250 - 500 mm
■ Zitdiepte	320 - 500 mm
■ Gewicht	>11 kg
■ Gebruikersgewicht	70 - 130 kg
■ Aanvullende informatie	CE

Maten in mm, gewicht in kg. Afwijkingen in maten en gewicht (15 mm en 1,5 kg) zijn mogelijk. Voorbehouden technische wijzigingen. Beelden enkel ter illustratie. Bepaalde functies kunnen optioneel zijn.

De Trigo Kids is het spiegelbeeld van zijn tegenhanger voor volwassenen. Met zijn levendige en heldere kleuren kun je je eigen persoonlijke rolstoel creëren met oneindig veel instelmogelijkheden.

De Trigo Kids is lichtgewicht en opvouwbaar en kan overall mee naartoe worden genomen. Trigo Kids is een actieve rolstoel, speciaal ontworpen voor jonge mensen die graag mobiel en actief blijven.

De Trigo S is uitgerust met een vaste voetsteun en in hoogte verstelbare beklodingsbeschermers, terwijl de Trigo T is uitgerust met verstelbare en afneembare voetsteunen. Trigo kan worden aangepast tijdens de groei van de gebruiker. Er zijn een groot aantal aanpassingen mogelijk zonder constant te hoeven investeren in een nieuwe rolstoel.



Trigo KIDS

ACTIEVE LICHTGEWICHT ROLSTOEL VOOR KINDEREN

- Compact, opvouwbaar dus handig voor transport
- Uitgebreid assortiment aan opties
- Ruim aanbod aan kleuren gericht op jongeren
- Met afneembare voetsteunen of voetplaat uit 1 stuk



We bieden meer dan 32 verschillende kleuren aan. Kijk voor meer informatie op onze website.




B85 - Spaakbeschermers met verschillende ontwerpen



Technische gegevens

■ Totale breedte	460 / 660 mm
■ Totale lengte	676 - 1046 mm
■ Totale hoogte	457 - 945 mm
■ Hoek zit - voetplaat	70° / 80° / 90°
■ Zitbreedte	300 / 380 mm
■ Zithoek	20°



Optionele LED-gekleurde voorwielen



BZ8 beensteunen voor optimaal comfort

■ Zithoogte	380 - 510 mm
■ Rughoogte	250 - 500 mm
■ Zitdiepte	320 - 500 mm
■ Gewicht	>10 kg
■ Gebruikersgewicht	70 - 130 kg
■ Aanvullende informatie	CE

Maten in mm, gewicht in kg. Afwijkingen in maten en gewicht (15 mm en 1,5 kg) zijn mogelijk. Voorbehouden technische wijzigingen. Beelden enkel ter illustratie. Bepaalde functies kunnen optioneel zijn.



One is een perfecte compacte en stijlvolle scooter voor binnen en buitengebruik. Aangepast aan jouw stijl en levensstijl! De lichte en compacte One kan worden gebruikt voor korte dagelijkse ritjes naar restaurants, winkels of in kleine ruimtes. Kan volledig worden gedemonteerd voor compact reizen of opbergen. 4 unieke kleuren kunnen op elk moment eenvoudig worden verwisseld voor een scooter die bij jouw stijl past. Je One wordt geleverd inclusief 4 modieuze kleuren.



Opbergzak achter de rug om documenten mee te nemen



Gebruiksvriendelijk en functioneel display



Verstelbare stuurkolom



Anti-tipping wielen voor extra veiligheid



Technische gegevens

Totale breedte	490 mm
Totale lengte	1030 mm
Totale hoogte	880 mm
Zithoogte	420 - 465 mm
Draaicirkel	1150 mm
Batterijen	2 x 12V - 15Ah

Actieradius*	16 km
Motor	270 W
Snelheid*	8 km/u
Gewicht	44,9 kg
Gebruikersgewicht	136 kg
Aanvullende informatie	CE

* De actieradius is berekend volgens Europese normen. * Snelheid en actieradius kunnen afwijken (ca. 15%). Toegestane toleranties qua afmetingen en gewicht: 15 mm, 1,5 kg en 1,5°. Voorbehouden technische wijzigingen. Beelden enkel ter illustratie. Bepaalde functies kunnen optioneel zijn.

One

DEMONTEERBARE SCOOTER

- 4 verwisselbare kleuren
- Gemakkelijk te demonteren voor transport
- In breedte verstelbare armleuningen
- Verwijderbare boodschappenmand met handvat
- In hoek verstelbare stuurkolom
- 360° draaibare stoel



One Air+ heeft een vergelijkbaar ontwerp als de One, maar met een paar verbeteringen op het gebied van comfort en kracht.

De luchtbanden zorgen voor een soepelere en comfortabelere rit, terwijl de grotere accu (25 Ah) zorgt voor een langere rijafstand tot 30 km. Je One Air+ scooter wordt geleverd inclusief 4 verwisselbare kleuren. Makkelijk te verwisselen zonder gereedschap en naar eigen smaak aan te passen.



One AIR+

DEMONTEERBARE SCOOTER

- Compacte scooter
- Perfect voor dagelijkse uitstapjes
- Aangepast aan jouw stijl
- Luchtbanden voor soepel rijden
- Grotere accu voor een langere rijafstand



Comfortabel rijden met luchtbanden



Verstelbare stuurkolom



Grotere batterij voor een langere rijafstand



Technische gegevens

■ Totale breedte	490 mm
■ Totale lengte	1030 mm
■ Totale hoogte	880 mm
■ Zithoogte	420 - 465 mm
■ Draaicirkel	1150 mm
■ Batterijen	24V - 25Ah

■ Actieradius*	30 km
■ Motor	270 W
■ Snelheid*	8 km/u
■ Gewicht	50 kg
■ Gebruikersgewicht	136 kg
■ Aanvullende informatie	CE

* De actieradius is berekend volgens Europese normen. * Snelheid en actieradius kunnen afwijken (ca. 15%). Toegestane toleranties qua afmetingen en gewicht: 15 mm, 1,5 kg en 1,5°. Voorbehouden technische wijzigingen. Beelden enkel ter illustratie. Bepaalde functies kunnen optioneel zijn.

De scootmobiel Ceres combineert het beste van twee werelden. De scootmobiel Ceres SE is compact en comfortabel, een ideale combinatie.

De scootmobiel Ceres SE is uitgevoerd met een ergonomisch gevormde deltaxtuur met een trekbediening, zwarte banden, heeft een duidelijke analoge display, vernieuwde LED verlichting en een elegante sportieve veiligheidsbumper. Uiteraard is ook bij de scootmobiel Ceres SE de stoel, voorzien van een hoofdsteun, welke goed instelbaar is en comfortabel voor een langere ritten.

De scootmobiel Ceres SE kan zeer goed meekomen in het verkeer binnen de gemeente grenzen maar leent zij zich ook voor wat langere recreatieve ritten in de natuur. De rijeigenschappen zoals de maximale snelheid, acceleratie, remweg ect. zijn elektronisch individueel instelbaar. Zijn compactheid en korte draaicirkel maken hem zeer geschikt voor gebruik in winkels.



Ceres SE

BUITENSCOOTER

- Verstelbare stuurkolom
- Verstelbare en comfortabele stoel
- Verwijderbare boodschappenmand
- Veiligheidsbumper
- Voor- en achterverlichting met richtingaanwijzers



Verstelbare zit
Wegklapbare armsteunen



Verstelbare
stuurkolom



LED-verlichting
en reflectoren



Technische gegevens

■ Totale breedte	620 mm
■ Totale lengte	1300 mm
■ Totale hoogte	1280 mm
■ Zithoogte	450 - 500 mm
■ Draaicirkel	2800 mm
■ Batterijen	2 x 12 V - 50 Ah

■ Actieradius*	30 km
■ Motor	450 W
■ Snelheid*	15 km/u
■ Gewicht	106 kg
■ Maximaal gebruikersgewicht	140 kg
■ Extra informatie	CE

* De actieradius is berekend volgens Europese normen. * Snelheid in actieradius kunnen afwijken (ca. 15%). Toegestane toleranties qua afmetingen en gewicht: 15 mm, 1,5 kg en 1,5". Voorbehouden technische wijzigingen. Beelden enkel ter illustratie. Bepaalde functies kunnen optioneel zijn.

Een stijlvolle scooter die nog steeds tot de verbeelding spreekt qua design. De sportieve velgen, aankoopmand, stijlvolle kleur en de moderne verlichting maken zijn look compleet. De hoofd- en armsteunen zijn verstelbaar voor eigen personalisatie. Mercurius 4D heeft een maximumsnelheid tot 15 km/u en wordt standaard geleverd met een 80 Ah accu.



Anti-tipping wielen, voor- en achterlichten en extra reflectoren



Opbergzak achter de rug



LCD scherm



Snel switchen tussen aandrijf- en vrijloopmodus



In hoek aanpasbare stuurkolom

Mercurius 4D

BUITENSCOOTER

- Maximum snelheid 15km/u
 - Draaibare comfortzit
 - Kantelbare stuurkolom
- Verlichting en richtingaanwijzers
- Luchtbanden met sportvelgen
- Armsteunen in breedte en hoogte verstelbaar
 - LCD-scherm
- Dubbele USB-aansluiting



15 km/h



champagne



rood



grijs



blauw

Technische gegevens

■ Totale breedte	680 mm
■ Totale lengte	1440 mm
■ Totale hoogte	1360 mm
■ Zithoogte	470 - 495 mm
■ Draaicirkel	3740 mm
■ Batterijen	2 x 12V - 80Ah

■ Actieradius*	55 km
■ Motor	1000 W
■ Snelheid*	15 km/u
■ Gewicht	116,75 kg
■ Gebruikersgewicht	150 kg
■ Aanvullende informatie	CE

* De actieradius is berekend volgens Europese normen. * Snelheid en actieradius kunnen afwijken (ca. 15%). Toegestane toleranties qua afmetingen en gewicht: 15 mm, 1,5 kg en 1,5°. Voorbehouden technische wijzigingen. Beelden enkel ter illustratie. Bepaalde functies kunnen optioneel zijn.

De Carpo 4D is een krachtige 4-wielscooter voor buitengebruik die is uitgerust met een helder LCD-scherm waar je snel een overzicht hebt van alle functies.

Elektronisch programmeerbaar en een betrouwbare partner voor je buitenexcursies. Zijn donkergrijze kleur geeft hem een stijlvolle en opvallende look waardoor hij opvalt.

Carpo 4D

BUITENSCOOTER

- 2 spiegels
- Elektronische richtingaanwijzers en verlichting
- Elektronisch programmeerbaar
- Verstelbare draaibare stoel en hoofdsteun
- Afneembare boodschappenmand
- Luchtbanden
- Bumpers
- Antislip vloermat



Digitale display met overzicht van alle functies



Tevens beschikbaar als driewiel versie.

Technische gegevens

■ Totale breedte	660 mm
■ Totale lengte	1450 mm
■ Totale hoogte	1350 mm
■ Zithoogte	455 - 530 mm
■ Draaicirkel	3160 mm
■ Batterijen	2 x 12V - 80Ah

■ Actieradius*	45 km
■ Motor	750 W
■ Snelheid*	15 km/u
■ Gewicht	127 kg
■ Gebruikersgewicht	150 kg
■ Aanvullende informatie	CE

* De actieradius is berekend volgens Europese normen. * Snelheid en actieradius kunnen afwijken (ca. 15%). Toegestane toleranties qua afmetingen en gewicht: 15 mm, 1,5 kg en 1,5°. Voorbehouden technische wijzigingen. Beelden enkel ter illustratie. Bepaalde functies kunnen optioneel zijn.

286B

COMPLETE ROLLATOR

Model 286 B is een opvouwbare rollator met 4 wielen, uitgerust met een afneembare mandje, afneembare plexiglas tafel, zit en krukkenhouder. Compleet met parkeerremmen en in hoogte verstelbare handgrepen. Hij wordt geleverd met een snel vouwsysteem dat transport en opslag eenvoudig mogelijk maakt.



carbon grijs



■ Totale breedte/lengte/hoogte	605 x 645 x 770 - 1010 mm
■ Gevouwen breedte	270 mm
■ Zithoogte	610 mm
■ Gewicht	9,5 kg
■ Gebruikersgewicht	130 kg
■ Aanvullende informatie	CE

286i

OPVOUWBARE ROLLATOR MET 4 WIELEN

Opvouwbare rollator met 4 wielen. Uitgerust met een afneembare transportmand, een plexi dienblad-tablet, een zit en een wandelstokhouder. Parkeerremmen en in hoogte verstelbare handgrepen. In een handomdraai opvouwbaar.

carbon grijs

blauw



■ Totale breedte/lengte/hoogte	605 x 645 x 770 - 1010 mm
■ Gevouwen breedte	270 mm
■ Zithoogte	610 mm
■ Gewicht	9,5 kg
■ Gebruikersgewicht	130 kg
■ Aanvullende informatie	CE

Quadri-Light

LICHT EN COMPACT

De Quadri-Light is een plooibare, lichtgewicht design rollator.

Hij kan worden opgeplooid zodat hij in de optionele transportzak past en overall mee naartoe genomen kan worden. Voorzien van duwhandvatten die in hoogte regelbaar zijn en beschikken over parkeerremmen.



grijs

rood



■ Totale breedte/lengte/hoogte	650 x 700 x 805-930 mm
■ Zitbreedte	450 mm
■ Zithoogte	610 mm
■ Gewicht	7,25 kg
■ Gebruikersgewicht	130 kg
■ Aanvullende informatie	CE

Quava

TRANSPORT ROLLATOR

**De Quava rollator is de ideale rollator voor transport!
De rollator is zeer eenvoudig, middels 1 handeling,
te verkleinen.**

De Quava rollator heeft zachte wielen met design velgen. De rollator is licht van gewicht, voorzien van comfortabele duwhandvaten, handremmen met parkeerrem en een comfortabele rugsteun, waardoor de gebruiker veilig kan rusten op de zachte zitmat.

carbon
grijs

rood



■ Totale breedte/lengte/hoogte	655 x 710 x 830-955 mm
■ Zitbreedte	450 mm
■ Zithoogte	540 mm
■ Gewicht	7,05 kg
■ Gebruikersgewicht	136 kg
■ Aanvullende informatie	CE

Maten in mm, gewicht in kg. Afwijkingen in maten en gewicht (1,5 mm en 1,5 kg) zijn mogelijk.
Voorbehouden technische wijzigingen. Beelden enkel ter illustratie. Bepaalde functies kunnen optioneel zijn.



Het Illico bed is een bed dat geschikt is voor zorginstellingen en ontworpen om snel gemonteerd te worden. Het bed kan eenvoudig worden uitgebreid, afhankelijk van de behoeften van de gebruiker.

Er zijn meerdere configuraties beschikbaar en talloze opties. Verander je bed eenvoudig van 2 naar 3 functies als dat nodig is. Het bed kan compact worden opgeborgen dankzij het opvouwbare en gebruiksvriendelijke ontwerp.

- Snelle montage en eenvoudig te installeren
- Metalen of houten onrusthekken
- Keuze uit verschillende panelen
- Variabele hoogte met controller
- Geleverd op een transportkit
- Eenvoudig te monteren



WP - Muurbeschermers



CB4 - Centrale rem



Illico

VERZORGINSBED BED MET 2 OF 3 FUNCTIES

oxide panelen

beech panelen

C29 grijs kader

Technische gegevens

■ Totale breedte	1024 mm
■ Totale lengte	2080 mm
■ Totale hoogte	783 - 1313 mm
■ Hoogteverstelling van de lattenbodern	298 - 828 mm
■ Max. verstelling rugdeel	70°
■ Max. verstelling bovenbeen	36,8°

■ Max. verstelling onderbeen	-17°
■ Matras	RG 35, dikte 120 mm, 2000 x 900 mm, max. 20 kg
■ Nominale last zelfoprichter	75 kg
■ Gewicht	85 kg
■ Gebruikersgewicht	140 kg
■ Aanvullende informatie	CE

Maten in mm, gewicht in kg. Afwijkingen in maten en gewicht (15 mm en 1,5 kg) zijn mogelijk. Voorbehouden technische wijzigingen. Beelden enkel ter illustratie. Bepaalde functies kunnen optioneel zijn.

Een bedden collectie die tot stand kwam dankzij 65+jaren ervaring in thuiszorgoplossingen. The Club familie van VERMEIREN is ontworpen om een antwoord te bieden op feedback van patiënten, verhuurbedrijven en zorgprofessionals. Een eenvoudig en veilig vierdelig bed gemaakt voor optimaal comfort en zorg thuis.

Alle Club bedden zijn elektrisch verstelbaar dankzij 3 LINAK™ standaard motoren. Pas de hoogte aan naargelang de noden van de gebruiker of verzorgende tijdens zorg, slaap of transfers. De (anti-) Trendelenburg functie is standaard inbegrepen om de beste zorg mogelijk te bieden aan de gebruiker en biedt uiteraard extra gezondheidsvoordelen indien nodig.

Het **Club D** bed is het model van de Club familie. Dit bed bevat een voor-en achtersponde in hout, houten lattenbodem (elektrisch verstelbaar met knieknik), rastomat, zelfoprichter, houten onrusthekken en transportsysteem.



Verkrijgbaar met een metalen of houten lattenbodem



Club D

VERZORGINGSBED

beige

Technische gegevens

■ Totale breedte	1005 mm
■ Totale lengte	2125 mm
■ Totale hoogte (zonder zelfoprichter)	834 - 1262 mm
■ Hoogteverstelling van de lattenbodem	350 - 760 mm
■ Anti-Trendelenburg	ja
■ Max. verstelling rugdeel	69°

■ Max. verstelling bovenbeen	20,7°
■ Max. verstelling onderbeen	-16,5°
■ Gewicht	60,8 kg
■ Gebruikersgewicht	165 kg
■ Nominale last zelfoprichter	80 kg
■ Aanvullende informatie	CE

Maten in mm, gewicht in kg. Afwijkingen in maten en gewicht (15 mm en 1,5 kg) zijn mogelijk. Voorbehouden technische wijzigingen. Beelden enkel ter illustratie. Bepaalde functies kunnen optioneel zijn.



Compact, duurzaam en goed prestaties. Forest 3 heeft de beste eigenschappen voor gebruikers die op zoek zijn naar een compacte elektrische rolstoel, geschikt voor gebruik binnen en buiten. Forest 3 verenigt kracht, comfort en aanpassingsvermogen en heeft een goed doordacht ontwerp dat al onze expertise van meer dan 60 jaar combineert.

De voorwielas is een onmiskenbare aanwinst voor een elektrische rolstoel. Hij garandeert een constant contact van de 4 wielen met de grond en blijft tegelijkertijd stabiel en comfortabel. Dankzij de V-stab technologie (optioneel) kan de bestuurder een rechte koers aanhouden op ruwer terrein of bij obstakels zonder voortdurend compenserende stuurtechnieken te hoeven gebruiken.

Voor dagelijks gebruik zijn we het er allemaal over eens dat comfort een belangrijke factor is. Met zijn gevormde rugleuning en individuele aanpassingen biedt Forest 3 een persoonlijke oplossing.



Elektrisch verstelbare rug en zit



Forest 3

ELEKTRISCHE ROLSTOEL
VOOR VOLWASSENEN

De Forest 3 staat bekend om zijn assensysteem en stelt de gebruiker in staat om veilig en comfortabel op verschillende ondergronden te rijden. Met de Forest 3 overwin je obstakels met gemak in je dagelijks leven. Een rolstoel gemaakt voor avonturen binnen en buiten.



We bieden meer dan 32 verschillende kleuren aan. Kijk voor meer informatie op onze website.



SCAN de QR code en bekijk de volledige Forest 3 film.



Roterende as voor constant grondcontact op alle wielen

Verstelbare en wegklapbare armleuningen met geheugenpositie

Geïntegreerde kantelsensor voor meer veiligheid en rijcomfort

Technische gegevens

■ Totale breedte	595 / 610 / 650 mm
■ Totale lengte	1185 / 1205 / 1224 mm
■ Totale hoogte	1036 mm
■ Zithoogte	430 - 480 mm
■ Zitbreedte	400 / 450 / 500 mm
■ Zitdiepte	420 - 520 mm

■ Batterijen	2 x 12V / 80Ah - 220W of 350W
■ Snelheid*	6 km/u - 10 km/u - 14 km/u
■ Actieradius*	42 of 50 km
■ Gewicht	139 kg
■ Gebruikersgewicht	130 kg
■ Aanvullende informatie	CE

* De actieradius is berekend volgens Europese normen. * Snelheid en actieradius kunnen afwijken (ca. 15%). Toegestane toleranties qua afmetingen en gewicht: 15 mm, 1,5 kg en 1,5°. Voorbehouden technische wijzigingen. Beelden enkel ter illustratie. Bepaalde functies kunnen optioneel zijn.

Turios is onze meest compacte elektrische rolstoel. Door het compacte frame verzekeren we ons van een hoge wendbaarheid, perfect voor binnenshuis gebruik. Het nemen van openbaar vervoer of een lift is geen enkel probleem met deze elektrische rolstoel.

Ook wanneer je hem buitenshuis gebruikt, is de prestatie van Turios excellent. Door de grote wielen kan hij gemakkelijk kleine obstakels overwinnen zonder stabiliteit te verliezen. Turios, je beste reisgezel, voor binnen en buiten gebruik!

Comfort is heel belangrijk in een rolstoel. Daarom heb je de keuze uit verschillende stoel- en rugleuningconfiguraties. Voor een betere positionering en een stabielere houding raden we een voorgevormde rugleuning en zit met PU soft touch bekleding of een afwerking van stijlvol kunstleder aan.



Manueel inclineerbare rugverstelling



Taxi haken voor een veilig transport



SE19 - LED verlichting en richtingaanwijzers

Technische gegevens

■ Totale breedte	580 / 640 mm
■ Totale lengte	1060 - 1070 mm
■ Rughoogte	550 mm
■ Zithoogte	490 - 520 mm
■ Zitbreedte	390 / 450 / 510 mm
■ Zitdiepte	430 - 510 mm

■ Batterijen	2x12V/38Ah/150W of 2x12V/50Ah/450W
■ Speed	6 km/u of 10 km/u
■ Driving range	>25 km
■ Gewicht	105,8 kg
■ Gebruikersgewicht	130 kg
■ Aanvullende informatie	

* De actieradius is berekend volgens Europese normen. * Snelheid en actieradius kunnen afwijken (ca. 15%). Toegestane toleranties qua afmetingen en gewicht: 15 mm, 1,5 kg en 1,5°. Voorbehouden technische wijzigingen. Beelden enkel ter illustratie. Bepaalde functies kunnen optioneel zijn.

Turios

COMPACTE ELEKTRISCHE ROLSTOEL



SCAN de QR code en bekijk de volledige Turios film.



Inovys II EVO is een comfortabele zorgrolstoel met verschillende verstelmogelijkheden. Hij heeft een verstelbare rugleuning van 0° tot 45° en een zithoek van 0° tot 21° (met gasveren).

Bij het ontwerpen van een kantelbare rolstoel is comfort onze prioriteit. Op basis van ons succesvolle Inovys-assortiment biedt deze rolstoel ook uitstekende anti-decubituskwaliteiten. Het ontwerp van de Inovys II Evo is slim afgestemd op individuele behoeften. Onze jarenlange ervaring zorgt voor veelzijdigheid, eindeloze aanpassingsmogelijkheden en comfort bovenop een vernieuwd ontwerp.

Ook verkrijgbaar in MAXI COMFORT versie: Uitgerust met een L58C comfortabele hoofdsteun die in breedte en rotatie verstelbaar is en een BZ8C comfortabele beensteun voor ultiem zitcomfort.

Inovys II EVO

COMFORT ROLSTOEL



- Hoofdsteun verstelbaar in hoek, hoogte en diepte
- Afneembare en verstelbare (hoogte en breedte) armsteunen
- Moderne en nieuwe bijgewerkte kleuren
- Verstelbare beensteunen
- Zitkussen met schuimvulling



Tevens leverbaar in een elektrische versie



Regelbare rug



Aanpasbare zithoogte



Beschikbaar als T30 versie



Verstelbare beensteunen in lengte, diepte en inclinatie met kussen voor extra comfort

Technische gegevens

■ Totale breedte	580 / 630 / 680 / 730 mm
■ Totale lengte	1010 - 1050 mm
■ Totale hoogte	990 - 1060 mm
■ Zithoek	0° - 21°
■ Zitbreedte	350-400 / 400-450 / 450-500 mm
■ Armsteun hoogte	220 - 320 mm

■ Zithoogte	460 - 530 mm
■ Rughoogte	550 - 585 mm
■ Zitdiepte	460 - 520 mm
■ Gewicht	>43,7 kg
■ Gebruikersgewicht	135 kg
■ Aanvullende informatie	CE

Maten in mm, gewicht in kg. Afwijkingen in maten en gewicht (15 mm en 1,5 kg) zijn mogelijk. Voorbehouden technische wijzigingen. Beelden enkel ter illustratie. Bepaalde functies kunnen optioneel zijn.

V-Drive

DUW-ONDERSTEUNING

Met je eigen V-Drive duwhulp vergroot je het bewegingsbereik van je handbewogen rolstoel. Het ondersteunt de begeleider bij het duwen van de rolstoel, voor het nemen van hellingen of gewoon voor een wandeling buitenshuis. De gebruiksvriendelijke bediening van de V-Drive zorgt tevens voor een comfortabel gebruik van je rolstoel.



Kim

FIETSTRAINER MET DIGITAAL SCHERM

De fietstrainer Kim voor thuis is voorzien van een elektronisch display waar u o.a. het aantal verbruikte calorieën kan controleren.

blauw



Progressie tracker



Lyna II

KLASSIEK LOOPKADER

Lyna II-model is een klassiek looprek met 4 rubberen voetjes die in hoogte verstelbaar zijn. Het is opvouwbaar voor gemakkelijk vervoer en opslag met een maximaal gebruikersgewicht van 130 kg en met een verhoogde middenstang zodat het goed over een toilet past.

Lyna II heeft ook twee extra verlaagde handgrepen om je te helpen opstaan als je op een toilet of stoel zit.



chromium



OPTIES

Maureen
Wielenset



Amy
Remvoeten



April
Wielen
met remmen



Zitbreedte	390 - 480 mm (500 - 600 mm H.D. versie)
Actieradius*	16 km
Snelheid*	6 km/u
Batterijen	150 W (200 W H.D. versie)
Maximaal gebruikersgewicht	135 kg** (200 kg** H.D. versie)
Aanvullende informatie	CE

Totale breedte	395 mm
Totale lengte	500 mm
Gedemonteerde hoogte	160 mm
Gewicht	2,3 kg
Maximale belasting	50 kg
Aanvullende informatie	CE

Totale breedte	590 mm
Totale hoogte	790 - 970 mm
Totale lengte	540 mm
Gewicht	2,75 kg
Gebruikersgewicht	130 kg
Aanvullende informatie	CE

Ontario 1 is een uiterst comfortabele stoel om in te relaxen terwijl hij je helpt om moeiteloos van zitten naar staan te gaan. De stoel is verkrijgbaar in een groot aantal kleuren die passen bij je (bestaande) woonkamerinterieur. Een perfect compromis tussen stijl, comfort en ondersteund staan.

De liftstoel Ontario 2 met twee motoren zorgt ervoor dat het beengedeelte en het ruggedeelte onafhankelijk van elkaar bewegen. Met de eenvoudig te gebruiken afstandsbediening kan de stoel in een volledig horizontale positie worden geplaatst of je helpen opstaan door de stoel in een voorwaartse helling te tillen. Met twee functies in één stoel is Ontario 2 een must-have.



Ontario II - Sta-op en ligfunctie in 1 liftzetel



Hoofdsteun beschermer



Armsteunhoes (optioneel)

Technische gegevens

■ Totale breedte	800 mm (845 mm*)
■ Totale lengte	840 mm (960 mm*)
■ Totale hoogte	1160 mm (1145 mm*)
■ Zithoogte	500 mm
■ Zitbreedte	465 mm (480 mm*)
■ Armsteun hoogte	150 mm (140 mm*)


Ontario I & II

LIFTZETEL

- Weinig onderhoud
- Tijdloos design
- Stijlvol en passend bij verschillende interieurs
- Comfortabel en rustgevend



Optionele inclineerbare tafel (model 378)



Opbergzakken aan de zijkanten van de zetel

■ Zitdiepte	450 mm (530 mm*)
■ Hoogte rugleuning	695 mm (670 mm*)
■ Gewicht	49,64 kg (53,34 kg*)
■ Gebruikersgewicht	150 kg
■ Stroomaansluiting	220V
■ Aanvullende informatie	CE

Maten met een * verwijzen naar Ontario II. Maten in mm, gewicht in kg. Afwijkingen in maten en gewicht (15 mm en 1,5 kg) zijn mogelijk. Voorbehouden technische wijzigingen. Beelden enkel ter illustratie. Bepaalde functies kunnen optioneel zijn.

9062

TOILETSTOEL

Deze klassieke toiletstoel met kunstlederen bekleding biedt comfort en hygiëne. Ook verkrijgbaar in XXL uitvoering.



C86
carbon
grijs

zwarte
bekleding



Pluo

DOUCHE- EN TOILETSTOEL

Pluo heeft een duale functie als douchestoel en toiletstoel. Pluo is beschikbaar met 24" achterwielen of met 5" wielen.

De stoel heeft een eigentijdse en frisse look. Daarnaast is hij makkelijk om schoon te maken of te transporteren. De toiletemmer is makkelijk verwijderbaar. De voetsteun is opklapbaar wat handig en veiliger is voor transfers.



Model met 24" wielen

OPTIES



Zijdelingse ondersteuning



Toiletemmer



Zit in PU materiaal



Veiligheidsgordel



Veiligheidsbeugel



Afneembare gelpads



Aanpasbare hoofdsteun



Rug in PU materiaal

■ Totale breedte/lengthe/hoogte	620 x 650 x 835 mm
■ Zitbreedte	430 mm
■ Zitdiepte	450 mm
■ Gewicht	8,35 kg
■ Gebruikersgewicht	120 kg
■ Aanvullende informatie	CE


■ Totale breedte	570 mm / 668 mm*
■ Totale lengte	720-785 mm / 910-975 mm*
■ Totale hoogte	1035 mm
■ Zitbreedte	480 mm
■ Armsteun hoogte	225 mm
■ Zithoogte	515 mm

■ Rughoogte	920 mm
■ Zitdiepte	450 mm
■ Volume emmer	9,3 liter
■ Gewicht	9,7 kg / 14 kg*
■ Gebruikersgewicht	150 kg
■ Aanvullende informatie	CE

690

PLASTIC OPRIJSYSTEEM

Bepaal de hoogte van het obstakel of de trede die je moet nemen en kies op basis daarvan een hellingsset. Dit modulaire systeem maakt een eenvoudig in hoogte verstelbare set mogelijk, geschikt voor obstakels van 18 mm tot 199 mm. De maximale belasting is 200 kg voor alle maten, van klein tot extra groot.



■ KIT 1 - Totale breedte/hoogte/lengte	250 x 18-55 x 750 mm
■ KIT 2 - Totale breedte/hoogte/lengte	500 x 36-91 x 750 mm
■ KIT 3 - Totale breedte/hoogte/lengte	750 x 72-127 x 750 mm
■ KIT 4 - Totale breedte/hoogte/lengte	1000 x 108-163 x 750 mm
■ KIT 5 - Totale breedte/hoogte/lengte	1250 x 144-199 x 750 mm
■ Maximale belasting	200 kg

692

VOUWBARE OPRIJGOTEN


Een scooter of rolstoel in de auto rijden kan vlot dankzij de oprijgoten. Deze vouwbare oprijgoten zorgen ervoor dat u op een veilige manier zware scooters en rolstoelen in een wagen kan plaatsen.



Inclusief opbergkassen.
Eén set bevat twee oprijgoten



Voorzien van anti-slip oppervlak voor grip van de oprijgoten



■ Totale breedte	370 mm
■ Totale lengte	1800 mm
■ Totale hoogte	50 mm
■ Gewicht (1 oprijgoot)	9 kg
■ Maximale belasting (1 oprijgoot)	150 kg
■ Aanvullende informatie	CE



SCAN de QR code ontdek onze oprijgoten.

Falcon

PATIËNTENLIFT

Een perfecte mix tussen veiligheid, stabiliteit en technologie. Falcon transporteert patiënten op een veilige en comfortabele manier. Dankzij de handige remmen onderaan garandeer je stabiliteit en veiligheid wanneer je een patiënt optilt. Door het gebalanceerde design is een transfer comfortabel voor patiënt en verzorgende.



■ Totale lengte	1158 mm
■ Totale breedte (gesloten) / (geopend)	565 / 1026 mm
■ Hoogste CAP positie	1609 mm
■ Gewicht	35 kg
■ Gebruikersgewicht	130 kg
■ Aanvullende informatie	CE

Eclips XXL

DUBBEL KRUIS

Eclips XXL is een aluminium dichtklapbare rolstoel met dubbel kruis. Hij biedt zitcomfort dankzij de anatomische zit en rug en door de versterkte achterwielen kan een maximaal gewicht van 250 kg gedragen worden. Transfers zijn eenvoudig dankzij wegklapbare armsteunen en een voetplaat uit één stuk.

C27
blauw



V100D XL

GROTERE MATEN

Nieuw in het assortiment van VERMEIREN is de V100 XL. De V100 XL is een incidenteel rolstoel welke belastbaar is tot 170 kg. Eenvoudig en comfortabel in gebruik, dit voor zowel de begeleiders als de gebruiker. De rolstoel is licht van gewicht en eenvoudig demontabel voor transport met een auto. Zowel de beensteunen als de armsteunen zijn goed instelbaar waardoor er comfortabel zitcomfort ontstaat.

C59
champagne



Goliat

INKLAPBARE ROLLATOR

De Goliat is een 4-wiel rollator met een maximaal gebruikersgewicht tot 200 kg. Uitgerust met een ondersteuningsriem, remmen met parkeerstand en in hoogte verstelbare handgrepen. Het is mogelijk om de hoogte te verstellen aan de voor- en achterzijde. Volledig inklapbaar, ideaal voor transport en opslag.

rood

zilver
grijs



■ Totale breedte/lengte/hoogte	850 - 1000 x 1140 x 1070 mm
■ Zitbreedte	600 / 650 / 700 / 750 mm
■ Zitdiepte	530 / 540 / 550 / 560 mm
■ Gewicht	>38,50 kg
■ Gebruikersgewicht	250 kg
■ Aanvullende informatie	CE

■ Totale breedte/lengte/hoogte	740 - 810 x 1060 x 890 - 950 mm
■ Zitbreedte	530 / 560 / 600 mm
■ Zitdiepte	490 mm
■ Gewicht	21,4 kg
■ Gebruikersgewicht	170 kg
■ Aanvullende informatie	CE

■ Totale breedte/lengte/hoogte	650 x 750 x 830 - 1020 mm
■ Zitbreedte	470 mm
■ Zitdiepte	410 mm
■ Gewicht	10,7 kg
■ Gebruikersgewicht	200 kg
■ Aanvullende informatie	CE

9062 XXL

TOILETSTOEL

Deze klassieke toiletstoel 9062 XXL is gemaakt van zacht kunstleer en een stevig kader en biedt optimaal comfort en hygiëne. De rug en zit zijn in slijtvast materiaal gecombineerd met een kwalitatief en tijdloos ontwerp.

carbon
grijs kader

zwarte
bekleding



Plastic emmer met handvat
en afneembaar deksel



■ Totale breedte/lengte/hoogte	760 x 665 x 835 mm
■ Zithoogte	500 mm
■ Zitbreedte	600 mm
■ Gewicht	15 kg
■ Gebruikersgewicht	175 kg
■ Aanvullende informatie	CE

Maten in mm, gewicht in kg. Afwijkingen in maten en gewicht (1,5 mm en 1,5 kg) zijn mogelijk.
Voorbehouden technische wijzigingen. Beelden enkel ter illustratie. Bepaalde functies kunnen optioneel zijn.





VERMEIREN Nederland B.V.

Correspondentieadres:
Vermeirenplein 1-15 - B-2920 Kalmthout
België

www.vermeiren.co.nl
info@vermeiren.be



V.U.: VERMEIREN Group, Vermeirenplein 1/15 - 2920 Kalmthout - België - Versie 01/2024

Voor meer info, neem contact op met de dealer in uw buurt.

VERMEIREN
we care for you